



## ¿QUÉ TE OFRECE EL PLAN DE ACOGIDA VIRTUAL?

La UNED pone a disposición de todos los estudiantes nuevos el [PLAN DE ACOGIDA VIRTUAL](#). Consiste en diversas actuaciones de información, formación y orientación destinadas a sus estudiantes nuevos para conseguir una adaptación óptima a la universidad y a su metodología.



Para ello, la UNED utiliza la modalidad virtual (con las Comunidades de Acogida Virtuales–CAV-).

	<b>INFORMACIÓN Y FORMACIÓN</b>	<b>ORIENTACIÓN</b> 
<b>¿Qué son las CAV?</b>	<p>Las CAV, son comunidades de información, formación y orientación virtuales, donde encuentras recursos y servicios tanto en formación metodológica, como en formación instrumental. Se utiliza la plataforma institucional de la UNED, aLF, la misma que se utiliza en tus cursos de las asignaturas, aunque con variaciones en la visualización de las herramientas virtuales. Permite un desarrollo a tu ritmo, y dispones de un orientador por CAV para que atienda tus dudas, y de la figura de un compañero Mentor en el foro de estudiantes.</p>	<p>Atención personalizada al estudiante.</p>
<b>¿Cuáles son los objetivos de las CAV?</b>	<ul style="list-style-type: none"> <li>• Que conozcas la UNED, su metodología y sus principales recursos.</li> <li>• Que te familiarices con el título que estas cursando.</li> </ul>	



### INFORMACIÓN Y FORMACIÓN

### ORIENTACIÓN



- Que obtengas información y orientaciones de carácter específico relativas a tu Facultad o Escuela.
- Que conozcas la metodología propia de la UNED y especialmente cómo potenciar tu autonomía y la autorregulación de tu proceso de aprendizaje.
- Que se puedan resolver dudas específicas, detectando aquellas cuestiones que no estén claras en las guías o en la web.
- Que aprendas a utilizar las plataformas docentes Alf e INTECCA.

**¿A quién van dirigidas las CAV?**

A todos los estudiantes que comienzan su título oficial en la UNED: acceso a mayores de 25 y 45, estudiantes de Grado, y de Master Universitario, que comienzan estas titulaciones. Existe una CAV por Grado, una CAV para Acceso a mayores de 25 y 45 años, y una CAV para todos los Másteres Oficiales.

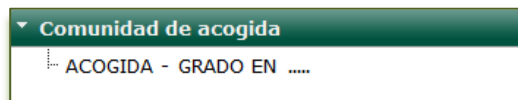
**¿Cuánto tiempo están accesibles las CAV?**

Comienzan al inicio del curso académico, y se puede acceder durante todo el mismo.  
Curso Académico 2018/19: comienzo a lo largo del 4 de septiembre de 2018.

**¿Cómo se accede a las CAV?**

Dentro del portal UNED, en Acceso al Campus, te auténticas con tu Nombre de usuario y contraseña de estudiante. Una vez dentro, cuentas con dos accesos posible en los menús:

- PLATAFORMAS VIRTUALES
- MIS CURSOS VIRTUALES CURSO: 2018/2019



Cuentas con un videotutorial y con la Guía de aLF del estudiante, ambos en PLATAFORMAS VIRTUALES.

**¿Qué apoyos me encuentro en las CAV?**

Las CAV te acompañan a través de dos vías posibles: una de orientación (Opción 1) y otra de información y seguimiento (Opción 2):

**OPCIÓN 1:**

Mediante un/a orientador/a, disponible en el Foro del orientador de la CAV, que presta atención, orientación y apoyo a los estudiantes.  
¿Qué me aporta el orientador?:



## INFORMACIÓN Y FORMACIÓN

## ORIENTACIÓN





### OPCIÓN 2:

Mediante la secuenciación de cuatro fases, que incluyen actividades optativas para conseguir los contenidos, foros con atención personalizada de un orientador por cada fase de cada CAV. Se basan en el recurso de contenidos de la serie MOOC de Uned Abierta: Serie MIS PRIMEROS PASOS EN LA UNED, (MPP), de carácter gratuito y acceso público, a la que hay enlaces desde las CAV. La Serie MPP consta de 4 Pasos.

Aunque no es obligatoria la realización de esta vía, sin duda es interesante para

- Envío de noticias y novedades según sea necesario, provenientes de la Facultad o Escuela
  - Dinamización de la comunidad de acogida
  - Mantener la comunidad como un lugar de comunicación de la Facultad/Escuela con sus estudiantes de primer curso atendiendo a sus necesidades de orientación específicas.
  - Apoyar a estudiantes con dificultades en su planificación del estudio y autorregulación del aprendizaje.
  - Apoyo online con material autodirigido para atender necesidades de diversa índole (gestión del tiempo, motivación, planificación, técnicas de estudio, etc.).
- Este foro llamado "0.1. Foro del orientador/a de la Comunidad de Acogida Virtual" lo encontrarás en el icono "Foros" situado en la parte superior de este espacio virtual.

	<b>INFORMACIÓN Y FORMACIÓN</b>	<b>ORIENTACIÓN</b> 
	<p>familiarizarnos con la metodología y recursos de la UNED. Encontrarás cuatro foros “foro de contenidos y actividades fase 1, 2, 3 y 4” en el icono de “Foros” situado en la parte superior de este espacio virtual.</p>	
<b>Sobre los Foros de la CAV ¿Cómo los utilizo?</b>	<p><b>Encuentras los foros de participación en las actividades de las 4 fases de las CAV:</b></p> <ol style="list-style-type: none"> <li>1. En el icono “Foros de debate” de la CAV.</li> <li>2. En el enlace directo de cada fase “Acceso a Foros”, pincha en el desplegable, y elige el foro deseado, pulsando “ir”.</li> </ol> <p>Los cursos <b>MOOC de la Serie Mis Primeros Pasos (MPP) 3ª edición</b>, cuenta con foros propios y forma parte de los cursos de acceso libre al que puede asistir cualquier alumno independientemente de las CAV. Por este motivo <b>si estás realizando las actividades de esta CAV, envía tus dudas a los foros de la CAV, NO a los foros de los cursos de MPP.</b></p> <p>Las actividades 5 y 6 de la Fase 1, se realizan en un espacio virtual en aLF específico de prácticas. Este espacio, cuenta con sus propios foros donde puedes plantear las dudas de estas actividades. (Ver indicaciones de las mismas)..</p>	<p>Atención de los foros del orientador y de las 4 fases de la serie MMP incluidas en las CAV.</p>
<b>Infografía de Espacios Virtuales UNED</b>	<p><b>Pulse aquí para ver infografía.</b></p>	<p>Orientar al estudiante en aquellas cuestiones que más le interesan o preocupan.</p>
<b>Sobre la atención de la Serie MPP</b>	<p>Le recordamos que aunque los Pasos de la Serie MPP cuentan con foros y actividades propias, las dudas de contenidos sobre los mismos, deben plantearse en los foros de las fases de las CAV, donde el orientador se las resolverá.</p>	<p>El orientador estará disponible para solucionar las cuestiones que sean necesarias a través de los foros de cada una de las fases (1, 2, 3 y 4) de las CAV.</p>
<b>Objetivos de la Serie</b>	<p><b>Paso 0: Descubre la UNED</b></p>	



## INFORMACIÓN Y FORMACIÓN

## ORIENTACIÓN



### MPP

- Dar una visión lo más amplia posible de la UNED y todo su potencial, conocer su infraestructura, metodología, recursos disponibles, oferta académica, etc.

#### **Paso 1: Los espacios virtuales del estudiante de la UNED**

- Conocer los servicios y recursos de los que dispone dentro de los tres grandes bloques virtuales sobre los que se apoya la UNED. Todo para conseguir un aprendizaje colaborativo y autónomo en el proceso de enseñanza-aprendizaje.

#### **Paso 2: La tutoría en la UNED**

- Conocer qué es un Centro Asociado y los diferentes tipos de tutorías que se imparten desde los diferentes centros. Asimismo, familiarizarse con todos los recursos, materiales y personales, que desde los diferentes centros se ofertan a los estudiantes, así como más específicamente conocer la herramienta Akademos diseñada específicamente para los Centros Asociados y todas sus posibilidades.

#### **Paso 3: Planificación y metodología para estudiar en la UNED**

- Conocer la metodología concreta de la UNED y los recursos que ésta pone a disposición de los estudiantes para acogerles y acompañarles en sus primeros pasos, como el Plan de Acogida. Asimismo, facilitar el apoyo en la matrícula para que la planificación de sus estudios sea la adecuada a sus posibilidades, intereses y motivaciones.

### ¿Dónde encuentro la Serie MPP?

Los **MOOC están ubicados en UNED Abierta** y en el espacio [iedra.uned.es](http://iedra.uned.es). (Plataforma EdX).  
Los cursos o pasos de dicha serie están enlazados dentro de cada CAV para conocer sus contenidos: recursos y servicios presentados.



UNED abierta primeros pasos.mp4

**Pulsa en la imagen para ver el tutorial**

### ¿Cómo se accede a la Serie MPP?

Hay que registrarse en UNED Abierta (fuera del espacio de la CAV).  
Ayúdate del tutorial para acceder. Dentro de la opción 2 de las CAV cuentas con las instrucciones necesarias para su acceso.

Una vez registrado, el orientador podrá resolver dudas respecto a la serie MPP a través de los foros de contenidos y actividades de cada una de las fases (1, 2, 3 y 4) de las CAV.

### ¿Por qué es beneficioso ver la Serie MPP?

Porque me da una visión amplia y completa de los recursos, servicios y estrategias para conocer la metodología de la UNED y desenvolverme con confianza y eficacia en mis estudios.