

#SOMOS2030

UNIRSE A UNA TUTORÍA AVIP

Octubre - 2022

UNED

Accede al Campus UNED

[1]

Campus UNED

Pulsa sobre el icono
Campus UNED [1]

Y accede con tu nombre de
usuario y contraseña [2]

[2]



Inicio de sesión

Castellano

Login

Nombre de usuario

Contraseña

Enviar

Si no tiene Id. de usuario, por favor regístrese

[¿Ha olvidado su Id. de usuario?](#)


[¿Olvidó su contraseña?](#)

Personal administrativo y docente, dirigirse al [Sistema de Petición de Servicios](#)

Acceso con Certificado Digital, Tarjeta UNED o DNIe

Si dispone de Cl@ve, Certificado Digital, Tarjeta UNED o DNIe puede usarlos para [acceder al Campus Virtual](#)

Consulte las preguntas más frecuentes sobre el acceso con certificado digital, tarjeta UNED o DNIe.

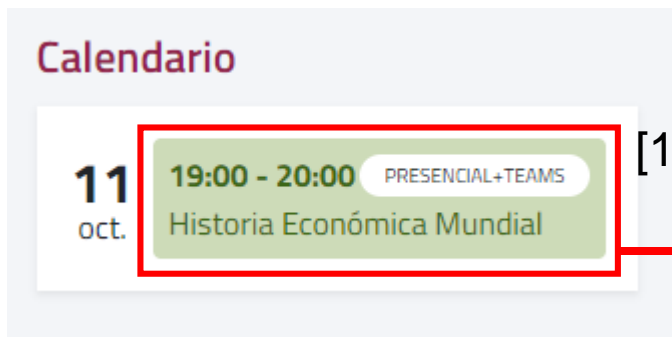


Advertencia: Por su seguridad le recomendamos que siempre cierre su navegador al acabar la sesión.

www.uned.es [Mapa Web](#) [Accesibilidad](#) [Tu Universidad](#) [Estudiar en la UNED](#) [Investigación](#) [Medios y servicios](#) [Campus](#)

Centro de Tecnología de la UNED - 1995 / 2022

Utiliza el Calendario para acceder a tus tutorías

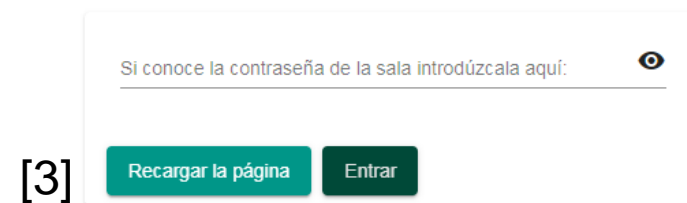


Pulsa sobre el nombre de la asignatura [1] para ver la información de la tutoría y en Acceso a la tutoría para acceder a la reunión online [2].



Sólo estará accesible en el horario fijado, si entras antes debes refrescar la página [3]

La sesión no ha comenzado todavía, inténtelo de nuevo a la hora de inicio de la sesión



Sala AVIP

The image shows a sequence of steps to access an AVIP room. Step [1] is a warning message about system requirements. Step [2] is a button labeled 'Acceder a la sala' with a red arrow pointing to the right. Step [3] is a chat window with the text 'Escribe aquí el mensaje'. Step [4] is a menu icon in the top left corner of the room interface.

[1] Aviso para el uso de la herramienta.

- Se necesita Google Chrome versión 75 o superior.
- Si va a participar como ponente y quiere participar con video, necesitará una webcam con sus drivers configurados correctamente.
- Si va a participar como ponente necesitará un dispositivo de audio con supresión de eco o bien unos cascos con micro con sus drivers configurados correctamente.
- Si va a participar como alumno/invitado, para escuchar el audio remoto, se precisan altavoces o cascos.
- Para compartir escritorio es necesario instalar un plugin que se solicitará en el momento que lo utilice.

[2] Conectado

Pulse el botón cuando esté listo para acceder

[3] Chat

[4] Nombre de la sala

Pizarra - Página: 2 / 15

PSICOLOGÍA DEL APRENDIZAJE
CÓDIGO 62011066

ÍNDICE

- PRESENTACIÓN Y CONTEXTUALIZACIÓN
- REQUISITOS Y/O RECOMENDACIONES PARA CURSAR LA ASIGNATURA
- EQUIPO DOCENTE
- HORARIO DE ATENCIÓN AL ESTUDIANTE
- TUTORIZACIÓN EN CENTROS ASOCIADOS
- COMPETENCIAS QUE ADQUIERE EL ESTUDIANTE
- RESULTADOS DE APRENDIZAJE
- CONTENIDOS
- METODOLOGÍA
- SISTEMA DE EVALUACIÓN
- BIBLIOGRAFÍA BÁSICA
- BIBLIOGRAFÍA COMPLEMENTARIA
- RECURSOS DE APOYO Y WEBGRAFÍA
- TUTORIZACIÓN EN CENTROS ASOCIADOS

Usuarios


- Nombre y Apellidos
- Nombre del profesor/a

Entendido

Ponentes

Lee el aviso [1] y accede a la sala [2].

Puedes añadir mensajes al chat [3].

Desde el enlace  [4] de la esquina superior izquierda tenemos acceso a la página de **Ayuda** en la que se describen con detalle todas las funciones.

uned.es



#SOMOS2030

UNED

Se adapta a ti