


ACCEDER A LAS WEBCONFERENCIAS

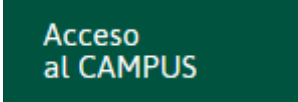
1

Recuerda que debes usar el navegador **Google Chrome** 

Si no lo tienes instalado lo puedes **descargar** desde: <https://www.google.com/chrome/>

2

Accede al **Campus UNED**.

Dentro de www.uned.es pulsa en  e introduce tu usuario y clave.

3

En la página siguiente pulsa sobre **Mis estudios**



UNED **Estudiantes** Estés donde estés... 19

Mi escritorio **Mis estudios** Secretaría Campus UNED

Usuario:

DESTACADOS

- Matricúlate ahora Grados, Másteres, CUID,
- Orientación Académica y profesional
- Consulta notas, actas, revisiones
- Cuestionarios Evaluación actividad Docente,

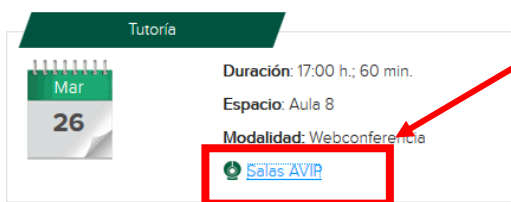
PSICOLOGÍA DEL APRENDIZAJE

- Inicio Tablon de noticias Foro Calendario
- CODIGO 62011066 (2C)
- Guía Unificada Toda la Guía Unificada Punto Plan de trabajo Punto Contenidos Equipo Docente
- Mis Tutorías**
- Material de Ayuda Libros Editorial Uned

En Mis estudios pulsa el enlace **Mis tutorías**.

Accederás al **Akademoss Web** en el que debes buscar la tutoría

del día y pulsar sobre el enlace **Salas AVIP**.




Tutoría

Mar 26

Duración: 17:00 h.; 60 min.
Espacio: Aula 8
Modalidad: Webconferencia

Salas AVIP

El enlace te lleva al **Listado de aulas de INTECCA (listado personalizado de tus salas de webconferencia)**.

Para acceder a la tutoría debes pulsar sobre el botón  que **sólo estará visible en el horario fijado (si entras antes debes refrescar la página)**.



UNED INTECCA **Listado de aulas**

Mis citas **Mis aulas** Aulas activas Aulas inactivas Crear aula Tutorías Estudios Oficiales Aula AVIP de Webconferencia

Encontradas 4 aulas

Invitaciones a aulas de Webconferencia del usuario 'alumno.uned.es' a fecha:

Acceder	Nombre	Descripción	Fecha	Colaboración	Invitar	Gestionar Alertas	Editar	Eliminar
	Nombre de la Asignatura 1 (código de asignatura 1)	Profesor/a - tutor/a, Lunes 18:00-19:00	Ver todos los horarios					
	Nombre de la Asignatura 2 (código de asignatura 2)	Profesor/a - tutor/a, Miércoles 20:00-21:00	Ver todos los horarios					
	Nombre de la Asignatura 3 (código de asignatura 3)	Profesor/a - tutor/a, Viernes 17:00-18:00	Ver todos los horarios					

INTECCA - Copyright © 2020
Nota Legal | Privacidad | Condiciones de uso de Conferencia Online

W3C XHTML 1.1

4

intecca.uned.es/portalavip/salas.php?

Bienvenido cloureiro2@alumno.uned.es (Usuario UNED) | Español | Inicio | Mi Portal | Mi cuenta | Cerrar sesión

UNED INTECCA Listado de aulas

Mis citas Mis aulas Aulas activas Aulas inactivas Crear aula Tutorias Estudios Oficiales Aula AVIP de Videconferencia

La sala se abrirá un una ventana/pestaña nueva

Tienes activado el bloqueador de ventanas emergentes en tu navegador. Por favor, deshabilítalo y prueba a acceder de nuevo. (Depende del navegador, puede que haya aparecido una barra amarilla o algún icono en la parte superior o inferior o algún mensaje en alguna barra de herramientas como "Google Toolbar". En este caso permite las ventanas emergentes para este sitio web. En caso contrario localiza las opciones de configuración de esta característica en el navegador que estes utilizando.)

INTECCA - Copyright © 2020
Nota Legal | Privacidad | Condiciones de uso de Conferencia Online

Si te aparece esta página, lee con atención el texto.

En este ejemplo hay que pulsar sobre el icono enmarcado en rojo



intecca.uned.es/portalavip/salas.php?

UNED INTECCA Listado de aulas

Mis citas Mis aulas Aulas activas Aulas inactivas Crear aula Tutorias Estudios Oficiales

Pop-ups bloqueados

- about:blank#blocked
- https://www.intecca.u...bconferencia/sala/53200?

Permitir siempre ventanas emergentes y redirecciones de https://www.intecca.uned.es

Seguir bloqueando

Gestionar Listo

La sala se abrirá un una ventana/pestaña nueva

Elije "Permitir..." y pulsa sobre Listo.

Recarga la página (🔄) y continua.

Conectado

Pulse el botón cuando esté listo para acceder

▶ Acceder a la sala

Aviso para el uso de la herramienta.

- Se necesita Google Chrome versión 75 o superior.
- Si va a participar como ponente y quiere participar con video, necesitará una webcam con sus drivers configurados correctamente.
- Si va a participar como ponente necesitará un dispositivo de audio con supresión de eco o bien unos cascos con micro con sus drivers configurados correctamente.
- Si va a participar como alumno/invitado, para escuchar el audio remoto, se precisan altavoces o cascos.
- Para compartir escritorio es necesario instalar un plugin que se solicitará en el momento que lo utilice.

Entendido

Lee el aviso y pulsa en

Acceder a la sala

Nombre de la sala

Pizarra - Página: 2 / 15

PSICOLOGÍA DEL APRENDIZAJE
CÓDIGO 62011066

ÍNDICE

PRESENTACIÓN Y CONTEXTUALIZACIÓN
REQUISITOS Y/O RECOMENDACIONES PARA CURSAR LA ASIGNATURA
EQUIPO DOCENTE
HORARIO DE ATENCIÓN AL ESTUDIANTE
TUTORIZACIÓN EN CENTROS ASOCIADOS
COMPETENCIAS QUE ADQUIERE EL ESTUDIANTE
RESULTADOS DE APRENDIZAJE
CONTENIDOS
METODOLOGÍA
SISTEMA DE EVALUACIÓN
BIBLIOGRAFÍA BÁSICA
BIBLIOGRAFÍA COMPLEMENTARIA
RECURSOS DE APOYO Y WEBGRAFÍA
TUTORIZACIÓN EN CENTROS ASOCIADOS

Usuarios

Nombre y Apellidos

Nombre del profesor/a

Chat

Escribe aquí el mensaje

Ponentes

5

ICONOS

Los iconos que se muestran arriba a la izquierda nos dan acceso a las herramientas de uso de la sala.




Desde aquí podemos descargar los documentos si el profesor lo permite.

Desde aquí podemos mover los botones.

PANELES

Los paneles que vemos en el lado derecho son:



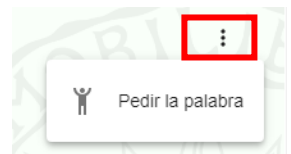
En el panel de **Usuarios** vemos las personas que están conectadas a la sala y según el icono de cada uno sabremos su perfil: Moderador

(profesor), Presentador (presentador) o Invitado (alumno).


En el panel de **Chat** vemos las conversaciones y podemos participar en las mismas.

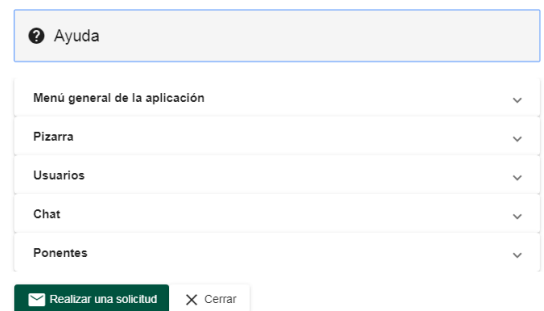
Aquellos que tengan el perfil de Moderador o Presentador mostrarán su vídeo en el panel de Ponentes, además se les escuchará y podrán utilizar la pizarra, mostrar documentos o compartir el escritorio.

Para participar como ponente debes **pedir la palabra**.



MAS INFORMACIÓN

Desde el enlace  de la esquina superior izquierda tenemos acceso a la página de **Ayuda** en la que se describen con detalle todas las funciones.



En los siguientes enlaces tienes a tu disposición la **guía completa de INTECCA** y varios **videotutoriales de INTECCA y Akademos Web**.

- [Videotutorial Akademos Web para estudiantes](#)
- [Documentación y tutoriales de INTECCA](#)